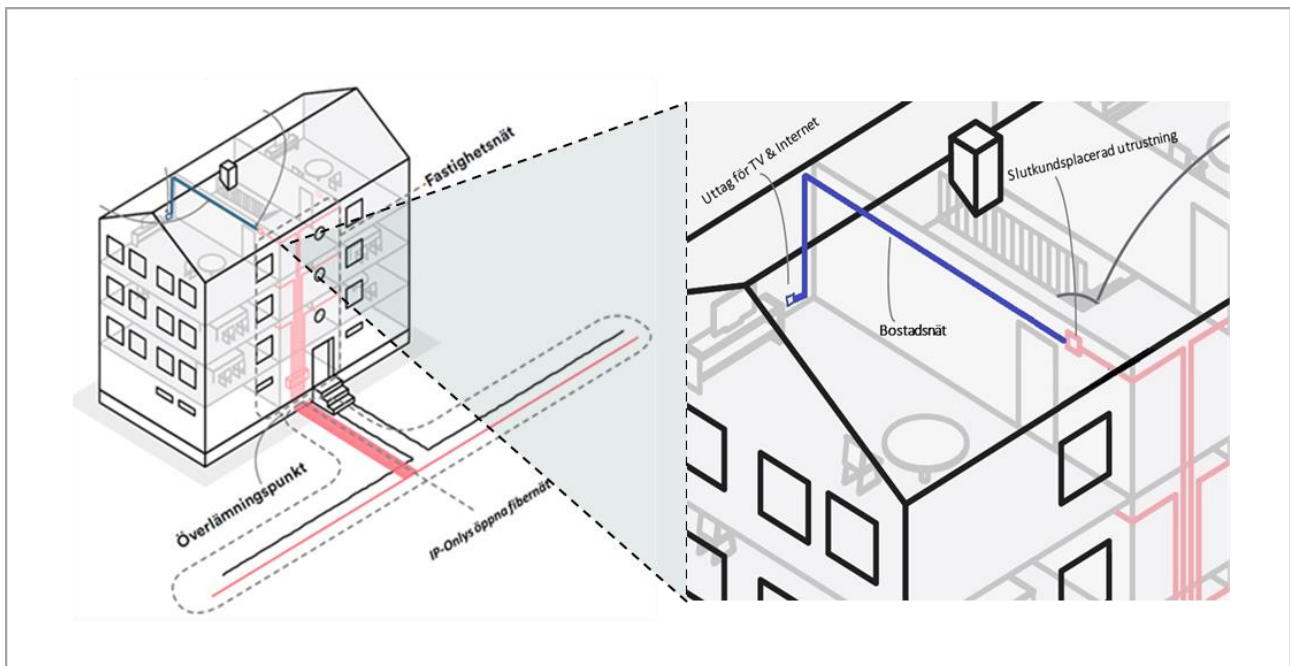


GRATTIS, SNART HAR DU INTERNET I VÄRLDSKLASS!

Vi kommer inom kort installera fiber och bostadsnät i din lägenhet. Med fiber får du den snabbaste och stabilaste uppkopplingen för Internet, tv och telefoni.

Vad är bostadsnät?

- Bostadsnätet är en vidaredragning av nätet i din lägenhet mellan den slutkundsplacerade utrustningen (fibermottagaren) och uttaget för TV & Internet (nätverksuttag).



Vilka är fördelarna med bostadsnät?

- Med bostadsnät nyttjas den centrala placeringen för trådlös utrustning (router) till fullo för en bättre spridning av den trådlösa signalen i hela lägenheten
- För att säkerställa kvalitén och undvika avbrott i TV-tittandet är fortfarande en fast kabel den bästa lösningen. Genom en optimal placering av nätverksuttaget möjliggör detta att du enkelt kan koppla in din TV till det nya nätverksuttag och njuta av TV i bästa möjliga kvalitet.

Var placeras det nya nätverksuttaget i lägenheten?

- Nätverksuttaget placeras i första hand intill befintligt TV-uttag. Ifall detta inte är möjligt placeras det vid första möblerbara väggen (intill en elkontakt) i vardagsrummet (15 m kabel ingår).

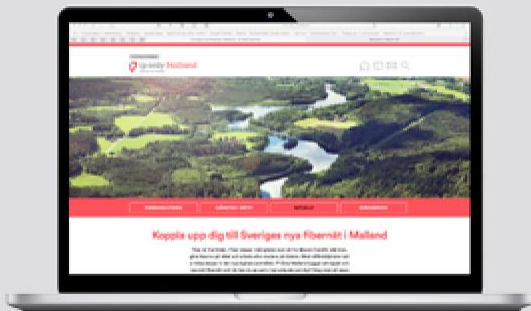
Vad behöver jag göra?

- Installationen kommer att gå den kortaste vägen från din hall till vardagsrummet och placeras invid/bredvid befintligt TV-uttag. Ställ undan möbler och flytta tavlor från väggar där installationen kommer att gå. Exakta installationsdatum meddelas inom kort.

KOM IGÅNG MED DINA FIBERTJÄNSTER!

I vår beställningsportal kan du enkelt jämföra, välja och beställa tjänster.


Koppla upp dig mot nätet, exempelvis med din mobiltelefon



Gå direkt till vår beställningsportal

- 1 Gå till IP-Onlys portal för beställning som du hittar på IP-Only.se/bestall
- 2 Skriv in din adress.

Om du inte kan koppla upp dig, anslut din dator till fibermottagaren



Fibermottagaren

Anslut din dator till fibermottagaren

- 1 Anslut en nätverkskabel till din dator och till uttaget märkt LAN1 **A** på bilden.
- 2 Skriv in IP-Only i adressfältet. Du kommer då automatiskt till beställningsportalen.



Nu kan du jämföra tjänster och beställa det som passar just dig!



Beställningsportalen

För TV-tjänster i fibernätet krävs utrustning som din valda leverantör skickar hem till dig inom några dagar. Övriga tjänster får du i allmänhet tillgång till redan inom 15 minuter efter din beställning.

Så snart din tjänst är aktiverad kan du ansluta din utrustning till nätverksuttaget.



Uttag för TV och Internet

Om det mot förmodan inte fungerar

- 1 Starta om din dator.
- 2 Kontrollera att den lilla lampan märkt LAN1 på fibermottagarens framsida **B** på bilden av blinkar oregelbundet.
- 3 Säkerställ att din dator inte har någon annan anslutning till Internet.

Psst... Har din förening tecknat gruppavtal aktiveras tjänsten automatiskt! Prata med din kontaktperson i styrelsen för information om vilket datum gruppavtalet aktiveras

